


Зайдите в Google Play Маркет  или Apple App Store .

Найдите и установите приложение «**Microsoft Teams**».



Для подключения к видео-собранию перейдите по предоставленной вам ссылке вида:

https://teams.microsoft.com/l/meetup-join/19%3ameeting_MGQ5ZjM1MDktZjNmOC00YTUyL

или

[Присоединиться к собранию](#)
[Join conversation](#)
teams.microsoft.com

При первом запуске приложение запросит разрешение на использование камеры и микрофона, нажимайте **Разрешить**.

Далее нажмите **Присоединиться к собранию** и введите ФИО.

Пора на собрание!
Как вы хотите
присоединиться?

Присоединиться к собранию

Войти и присоединиться

Если вы видите предложение ввести адрес электронной почты, закройте Teams и щелкните по предоставленной вам ссылке снова.

Приступайте к работе с помощью
рабочей, учебной или личной
учетной записи Майкрософт


Введите адрес электронной по...

Войти

Помощь по входу

 Зарегистрируйтесь бесплатно

Включите свои микрофон и камеру .


При плохом качестве связи можно отключить входящее видео  :


 Поставить меня на удержание

 Поделиться

 Поднять руку

 Отключить входящее видео

 Панель набора

 Изменение структуры