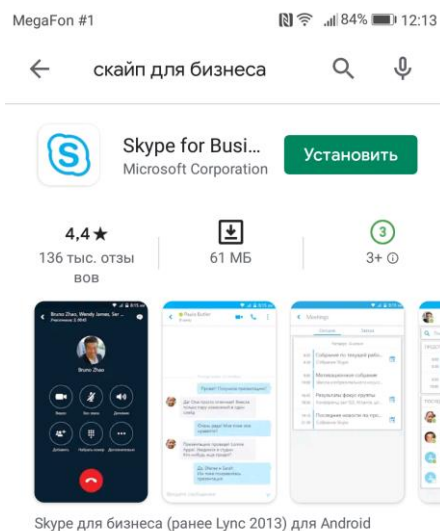


Зайдите в приложение Play Маркет



Найдите и установите приложение «**Skype для бизнеса**» (не перепутайте с обычным Skype).



Для подключения к видео-собранию перейдите по предоставленной вам ссылке вида

Собрание Skype для бизнеса:
<https://meet.lync.com/bryanskgau/info/AGXWLXRG>

При первом запуске приложение запросит разрешение на использование камеры, микрофона и др., нажимайте **Разрешить**.

Далее нажмите **Присоединиться как гость**, введите ФИО и нажмите на стрелку для входа.



Добро пожаловать в Skype для бизнеса — приложение, ранее известное как Lync.

Войти

Присоединиться как гость

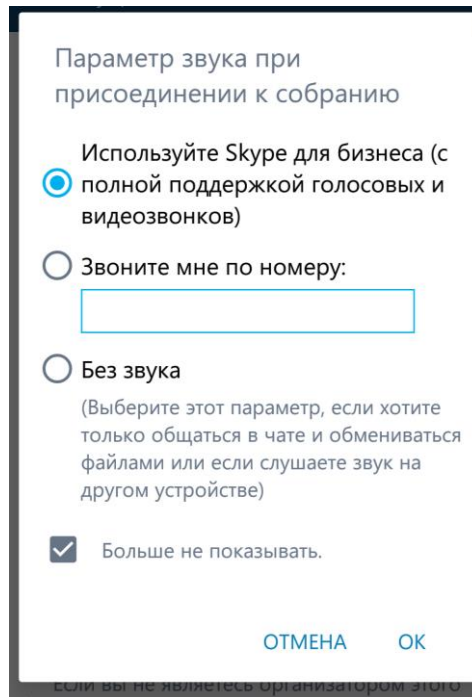


Иванов И.И.

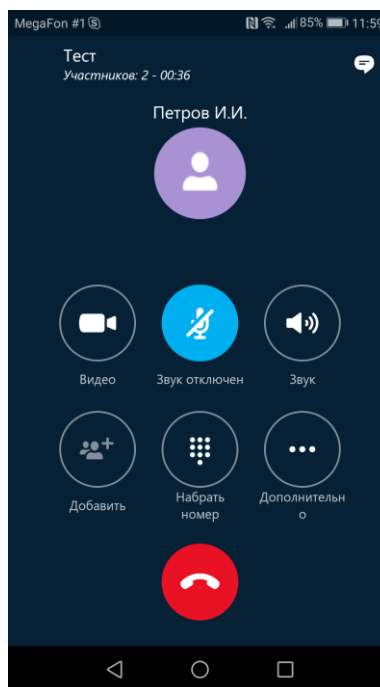
Использование данных




При первом запуске нужно указать «Используйте Skype для бизнеса...» и «Больше не показывать» и нажать ОК.



Окно собрания выглядит так:



Включите свой микрофон кнопкой



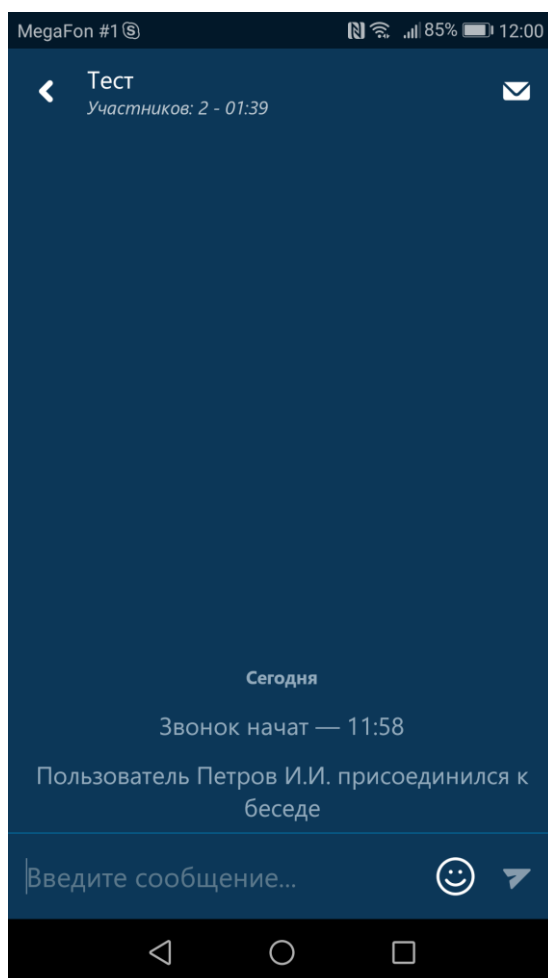
Для включения своей камеры нажмите кнопку




Кнопка



открывает чат:



Кнопка



открывает меню запуска презентации.

Нажав кнопку



вы покинете собрание.